

已发布: 11-五月-2011

自动变速器/驱动桥外部控制 - V8 4.4 升汽油机 - 变速杆电缆调节

一般步骤

所有车辆

1.  **警告:** 必须拉上驻车制动器并踩下脚刹。

检查电缆调整是否正确。


- 把变速杆从停车P位置移开, 检查每个位置是否正常, 然后再把变速杆移回停车P位置。
- 检查确保发动机从P和'N'位置起动, 如选择行驶位置, 发动机起到将被禁止。

2.  **警告:** 切勿在仅有一个千斤顶支撑的车上或车下工作。 务必使用安全架支撑车辆。

抬起并支撑车辆。

3. 调整变速杆电缆。

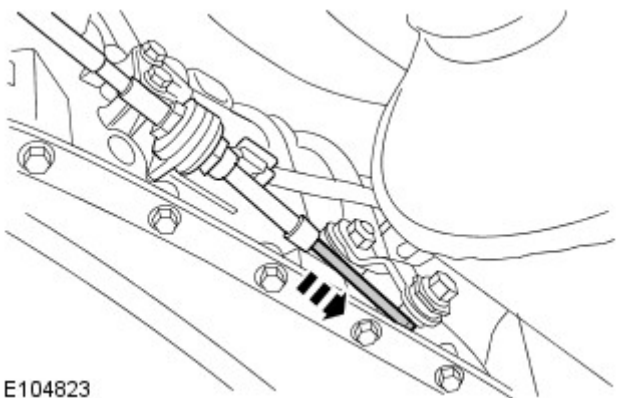
- 使用另外一把扳手夹住衬套, 松开锁紧螺母。
- 向前移动变速箱上的换档杆至最前端, 然后释放。 变速杆将返回到P位置。
- 确保车辆内的换档杆处于 P 档位置。



E59779

车辆标识代码截至 284081 的车辆

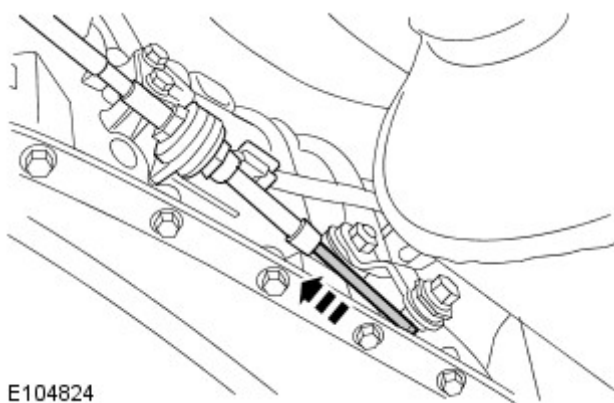
4. 固定拉索。
 - 向前拉动内侧拉索, 然后释放。
 - 拧紧锁紧螺母至 10 牛·米 (7 磅·英尺)。



E104823

车辆标识代码自 284082 起往后的车辆

5. 固定拉索。
 - 向后推内侧拉索, 然后释放。
 - 拧紧锁紧螺母至 10 牛·米 (7 磅·英尺)。



所有车辆

6.  **警告：** 必须拉上驻车制动器并踩下脚刹。

检查电缆调整是否正确。

- 把变速杆从停车P位置移开，检查每个位置是否正常，然后再把变速杆移回停车P位置。
- 检查确保发动机从P和'N'位置起动，如选择行驶位置，发动机起动将被禁止。